




R1 – cieńsza, dłuższa rurka

R2 – krótsza, grubsza rurka






lub tylko 5a i 6a



Nad 5a odcięty kawałek rurki grubszej R2



Część 10 wymaga zawinięcia środkowej części (spodu skrzynki) do środka tak, aby rurka przechodziła od dołu przez dwa otwory.



Zestawy semaforów zawierają daszki starego typu. Nowe daszki (jak na zdjęciu) należy dokupić oddzielnie.

